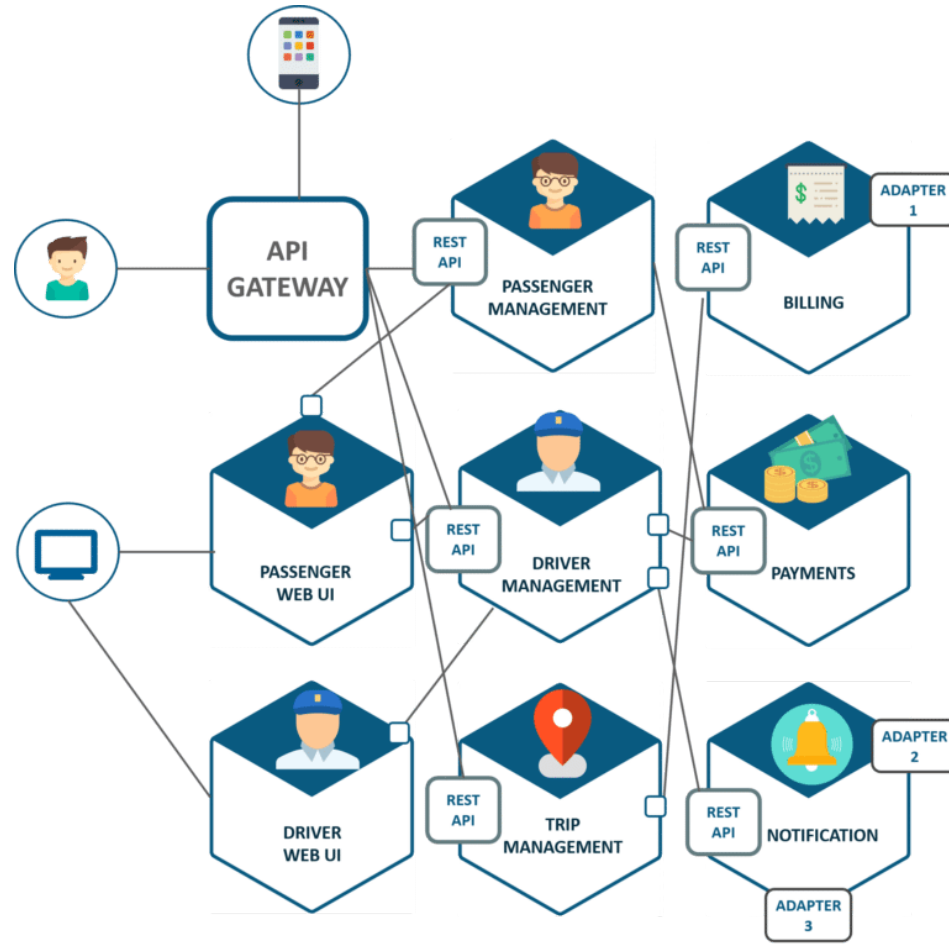


# ALOM

## PATTERNS ORIENTÉS CLOUD

# UBER



# PROBLÉMATIQUES :

Comment déployer les services ?

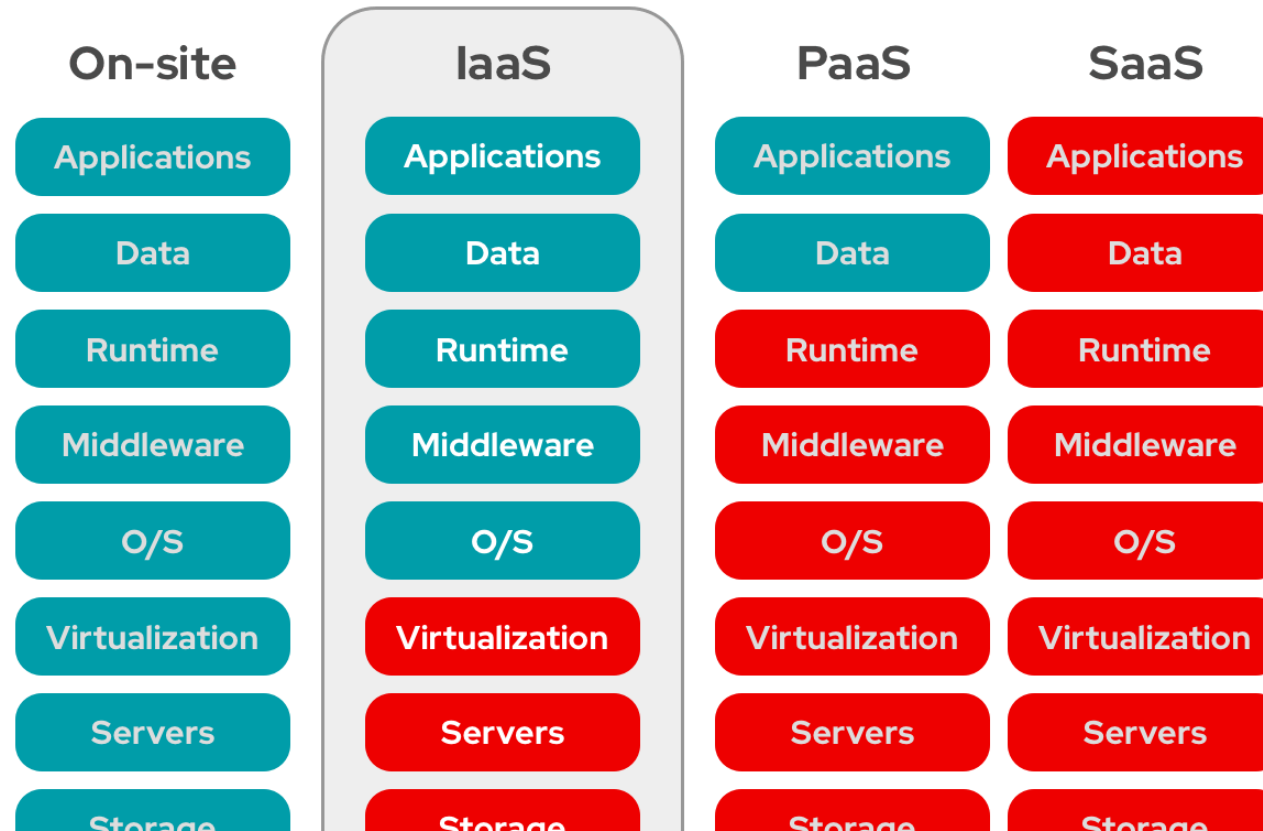
Comment gérer la configuration des services ?

Comment analyser l'enchaînement des appels ?

Comment connaître l'état de l'application ?

# CLOUD "AS A SERVICE"

- IaaS : Infrastructure as a Service
- PaaS : Platform as a Service
- SaaS : Software as a Service



# CLOUD

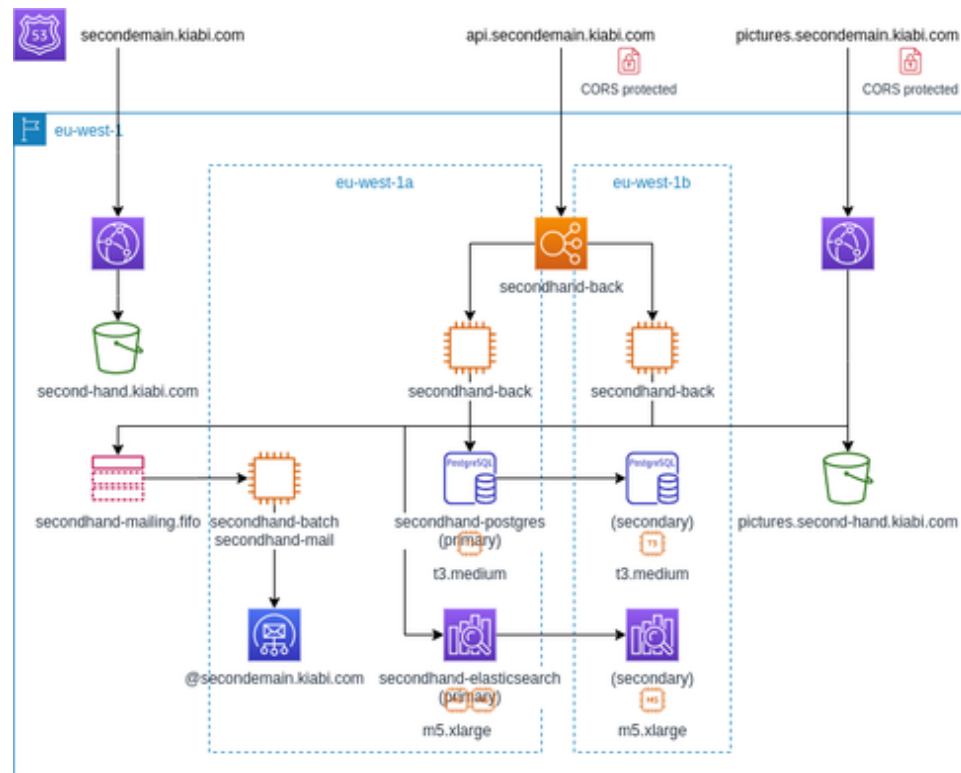
- IaaS : VM, Disks, Load-Balancers
  - OVH Cloud
  - Scaleway
  - nua.ge
  - hopla.cloud
  - Outscale
- PaaS : Database, Middleware, Object Storage, Runtime Java / Container, Functions
  - OVH : Databases & k8s, Object Storage
  - Scaleway: Databases & k8s, Object Storage, Serverless Functions

# CLOUD

- IaaS : VM, Disks, Load-Balancers
  - AWS EC2
  - GCP GCE
  - Azure VM
- PaaS : Database, Middleware, Object Storage, Runtime Java / Container, Functions
  - AWS : RDS Databases, EKS, S3 Object Storage, AWS Lambdas
  - GCP Cloud SQL, GKE, GCS Object Storage, Cloud Functions, App Engine, Pub/Sub
  - Azure SQL Database, AKS, Azure Blob

# UNE ARCHITECTURE CLOUD

Une application Java dans un assemblage de services Cloud



# UNE ARCHITECTURE CLOUD

- DNS (Route53)
- Load Balancers (ALB)
- VM (EC2) ← notre code est ici
- Base de données managée (PostgreSQL)
- Cache managé (ElasticSearch)
- CDN (CloudFront)
- Stockage objet (S3)
- Messaging (SQS)
- Mailing (SES)



# PATTERNS D'ARCHITECTURE

## CONFIGURATION EXTERNALISÉE

# CONFIGURATION EXTERNALISÉE

Permet d'exécuter un service dans multiples environnements sans modifications

- Accès BDD
- Gestion sécurité
- etc...

Plusieurs stratégies

- Profiles : un fichier de configuration par profil
- Variables d'environnement
- Serveur de configuration

# CONFIGURATION EXTERNALISÉE EN SPRING

## Profils

- Activation par la properties

```
spring.profiles.active
```

- ou variable d'environnement

```
SPRING_PROFILES_ACTIVE
```

Permet de charger un fichier `application-  
{profile}.properties` en plus du  
`application.properties`.

Exemples: `application-local.properties` et  
`application-prod.properties` contenant des  
ports/connexions BDD différentes.



# CONFIGURATION EXTERNALISÉE CHEZ SPRING

## Variables d'environnement

Toutes les propriétés Spring peuvent être surchargées par des variables d'environnement

- Les `.` sont remplacés par des `_`.
- Tout est mis en majuscule
- Le camel-case est convertit en `_`

# CONFIGURATION EXTERNALISÉE CHEZ SPRING

## Variables d'environnement

### Exemples:

- `server.port=8080` → `SERVER_PORT=8080`
- `trainer.service.username=vegeta` →  
`TRAINER_SERVICE_USERNAME=vegeta`
- `trainer.serviceUrl=https://someurl:8080`  
→  
`TRAINER_SERVICE_URL=https://someurl:8080`

# CONFIGURATION EXTERNALISÉE CHEZ SPRING

## Interpolation de propriétés

Il est possible dans des propriétés d'en utiliser d'autres

```
trainer.service.host=someHost  
trainer.service.port=8080  
trainer.service.url=https://${trainer.service.host}:${trainer.
```

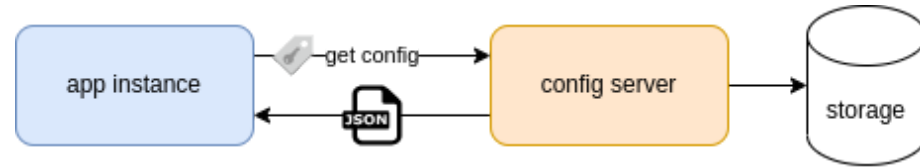
# SERVEURS DE CONFIGURATION

Chargement de propriétés gérées dans un serveur

Spring requête le serveur au démarrage pour charger les propriétés

- Vault / Consul
- Azure Key Vault, AWS/GCP Secret Manager
- Kubernetes ConfigMaps / Secrets

# SERVEURS DE CONFIGURATION



Intérêts :

- partage de configuration entre plusieurs apps
- rotation de mots de passes sans devoir rebuild l'appli
- centralisation et contrôle d'accès



# **PATTERNS D'ARCHITECTURE**

## **CENTRALISATION DES LOGS ET CORRELATION**

# CENTRALISATION DES LOGS

Dans un environnement load-balancé, les requêtes d'un utilisateur peuvent être traitées par n'importe quel serveur.

Dans un environnement cloud, on ne peut pas forcément accéder aux machines pour consulter les fichiers de log.

Dans un environnement conteneurisé, on ne peut pas forcément accéder aux logs des containers (kubernetes...)

## CENTRALISATION DES LOGS

On envoie tous les logs dans un service dédié

- un service lit les fichiers de log ou la sortie standard `stdout` et envoie les lignes au serveur
- les logs sont indexés et conservés
- une IHM permet de les consulter

# CENTRALISATION DES LOGS

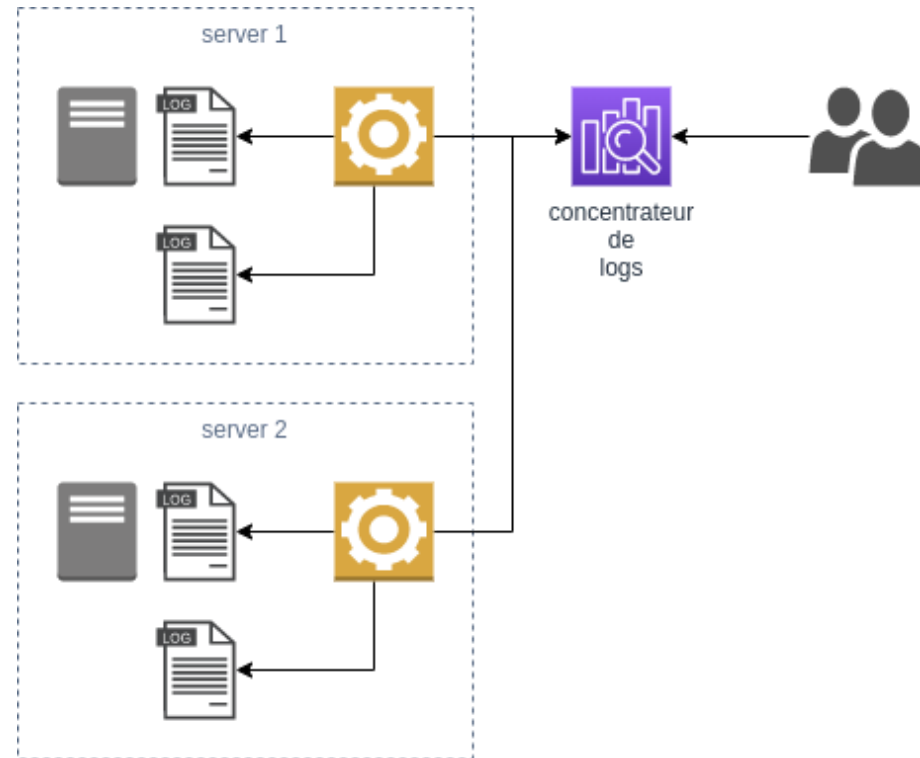
## LOGS JSON

Pour rendre les logs `_requêtables_`, ils sont souvent parsés :

```
2023-11-28T14:05:57.429+01:00 INFO 62385 --- [ main
```

On configure parfois les loggers pour émettre du JSON directement utilisable en centralisation.

# CENTRALISATION DES LOGS



# CENTRALISATION DES LOGS

Produit connus :

Stack "ELK"

- Elasticsearch : indexation des logs, et recherche "full-text"
- Logstash : Parsing des fichiers de logs, et envoi à Elasticsearch
- Kibana : IHM de consultation d'Elasticsearch : recherche, dashboards...

## CORRELATION DES LOGS

Observer la séquentialité des appels

Observer les logs d'un même utilisateur

Trouver des points de contention

Aide au debugging

## CORRELATION DES LOGS

Correlation des appels via des Headers HTTP

Création d'un id pour chaque requête reçue

Transmission de l'id à chaque requête envoyée

Envoi des traces à un outil centralisé



## CORRELATION DES LOGS

**Spring Cloud Sleuth** permet de gérer ces corrélation (il modifie les RestTemplate pour transmettre ces fameux headers).

**Zipkin** permet de collecter/consulter ce type d'information

# CORRELATION DES LOGS

Discover
Trace ID:

Please select the criteria for your trace lookup +

10
1 HOUR
🔍

ef86c83c0a05a6d6
Duration: 38.793ms Services: 3 Depth: 3 Total Spans: 6

Service Name	Span Name	0ms	76.504s	153.009s	229.513s	306.017s
mobile-gateway	get	38.793ms				
auth-service	http/parent/auth-service/v1/authenticati...	14.077ms				
auth-service	extend-token-life	1.291ms				
content-service	get /content/personal	20.333ms				
content-service	hystrix	863µs				
content-service	get	8.965ms				



# PATTERNS D'ARCHITECTURE

## OBSERVABILITÉ / MÉTRIQUES

# MÉTRIQUES

## Observer la santé des services

- healthcheck : est-ce que le service répond, est-ce que la BDD est bien connectée
- trace : récupérer les dernières requêtes HTTP traitées
- metrics : consommations mémoire / CPU

## Métriques métier (~analytics)

- Combien d'inscriptions au site
- Combien de commandes passées
- ...

# MÉTRIQUES

Exposition des métriques dans une application spring-boot

Utilisation de [spring-boot-actuator](#)

Expose des métriques basiques de nos applications/api

# MÉTRIQUES

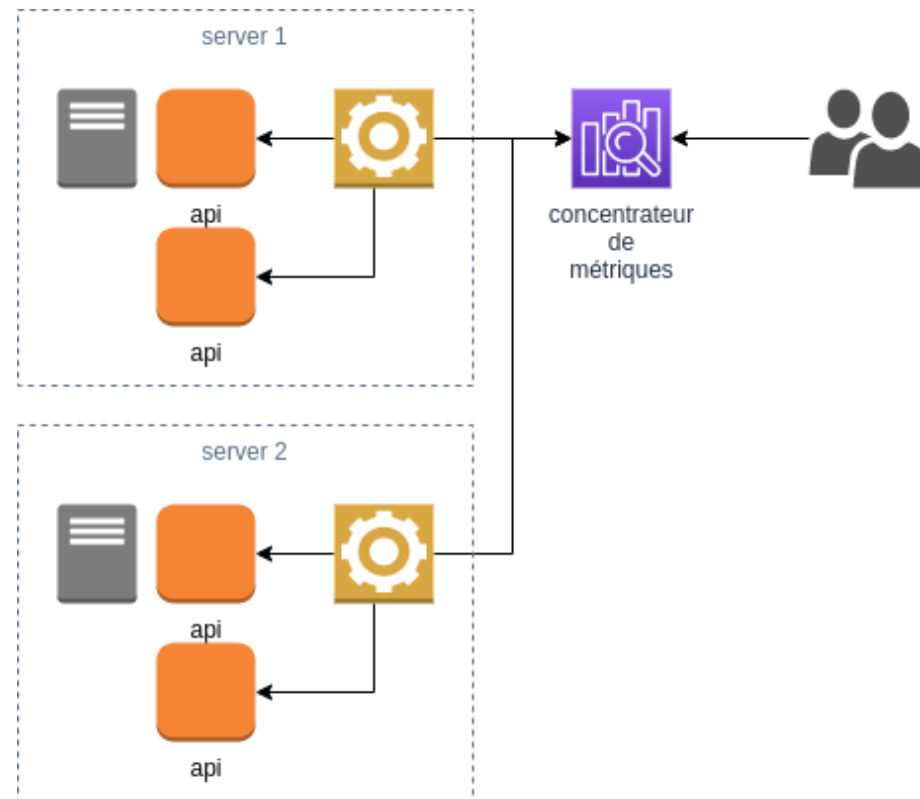
## COLLECTE DES MÉTRIQUES ET EXPLOITATION

Comme pour les logs, les métriques peuvent être envoyées à un serveur dédié pour être consultées

Centralisation des métriques

# MÉTRIQUES

Même principe que pour les logs



# MÉTRIQUES

Produits connus :

Stack "Prometheus/Grafana"

- Prometheus : Concentration des métriques (BDD time/series)
- Grafana : Affichage sous forme de graphes, altering



# MÉTRIQUES

Agir en fonction des métriques

Pris en charge par les orchestrateurs de containers  
(kubernetes par exemple)

- healthcheck KO => redémarrer le service
- consommation mémoire / CPU élevée => déployer une instance supplémentaire du service (scale up)

# TP



Patterns cloud